



Руководство первокурсника

\$ man amm

Факультет прикладной математики,
информатики и механики

Содержание

| | | |
|----------|---|-----------|
| 1 | После зачисления | 3 |
| 2 | Учёба | 4 |
| 2.1 | Виды занятий | 5 |
| 2.1.1 | Лекции | 5 |
| 2.1.2 | Семинары и практические занятия | 5 |
| 2.1.3 | Лабораторные работы | 6 |
| 2.1.4 | Иностранный язык | 6 |
| 2.1.5 | Физкультура | 7 |
| 2.2 | Аудитории | 7 |
| 2.3 | Библиотека | 10 |
| 2.3.1 | Читальный зал | 10 |
| 2.3.2 | Абонементы | 10 |
| 2.4 | Сессия | 11 |
| 2.4.1 | Коллоквиумы | 11 |
| 2.5 | База знаний | 12 |
| 3 | Общественная жизнь: актив, профком и студсовет | 12 |
| 3.1 | Актив | 12 |
| 3.1.1 | «Первокурсник» | 13 |
| 3.1.2 | «Весна» | 13 |
| 3.2 | Профсоюз | 13 |
| 3.3 | Студсовет | 14 |
| 3.3.1 | Учебная деятельность | 15 |
| 3.3.2 | Пресса | 15 |
| 3.3.3 | Организация | 15 |
| 3.3.4 | Спорт | 15 |
| 3.3.5 | Актив | 15 |
| 3.3.6 | Абитуриенты | 16 |
| 4 | Ф. А. Q. | 16 |



1 После зачисления

Долгожданный момент наступил: ты нашел себя в списке зачисленных, и теперь можно, наконец, выдохнуть. Но не стоит сидеть сложа руки!

Во-первых, нужно обязательно сходить в университет на собрание для будущих первокурсников. Там тебе расскажут, что делать дальше.

Во-вторых, примерно через неделю после публикации списка зачисленных юношам необходимо зайти во второй отдел (на третьем этаже налево от главной лестницы) и взять справку для военкомата: в противном случае тебе не дадут студенческий и зачётку, а потом еще и могут забрать служить Родине.

Также нужно написать заявление о распределении по группам, если у вас настолько неразлучная компания друзей, что вы хотите учиться вместе.

Традиционно после зачисления будущие первокурсники создают группу курса ВКонтакте и собираются на неформальную встречу¹. Если так оказалось, что никто не организовал встречу и не создал группу, это нужно обязательно сделать! Группа будет очень полезна вплоть до вашего выпуска. Ну а встреча — это просто весело.

Ближе к концу августа дорогой деканат попросит первокурсников прийти помочь факультету — помыть лаборатории, заполнить студенческие и зачётки, потаскать мебель. Это называется *практика*. Конечно, приходиться не обязательно, но очень желательно, ибо главная цель такой практики — перезнакомить бывших школьников друг с другом.

В самом конце августа появляются списки групп и расписание. Они будут висеть у деканата, а также на сайте². Также советую сфотографировать себе на телефон расписание, чтобы не бегать всякий раз к деканату.

Перед началом учёбы также полезным будет зарегистрироваться на сайте <http://amm-info.ru>. Это «база знаний» факультета, где выкладывается много полезной информации, связанной с обучением на ПММ. Подробнее о базе можно почитать ниже.

Кроме того стоит получить пароль для Wi-Fi-сети университета. Это делается в Интернет-центре главного корпуса³, либо (что быстрее) в корпусе РГФ у Кольцовского сквера. Правда, в корпусе №2 очень легко за-

¹В 2012 году около 40 человек собралось в парке «Алые паруса», где мы познакомились и очень мило провели время

²Если их кто-нибудь туда положит. Что бывает далеко не оперативно и далеко не всегда ☹

³Там, где вы заполняли заявление при поступлении в университет



блудиться, и поэтому желательно иметь с собой сопровождающего, который покажет дорогу.

Первого сентября — в этот торжественный день — вас всех соберут в актовом зале и расскажут про учёбу на факультете — примерно то же, что сейчас я тебе рассказываю в этой методичке. Также вам дадут заполнить небольшую анкету от актива, а также заявление на вступление в профсоюз. После этого кураторы соберут людей по группам и выдадут зачетки и студенческие⁴. В тот же день группа должна выбрать старосту. В его обязанности входит отмечать отсутствующих, оповещать группу о разных событиях, быть связующим между группой и деканатом, согласовывать с преподавателем дату экзамена и другое. После того как все старосты выбраны, они создают диалог ВК, в который приглашают Константина Федутинова, чтобы получать оперативную информацию из деканата.

«Загадка: жёлтое, нормированное и полное — что это такое?
Ответ: *бананово пространство*»

После этого, по традиции, старшекурсники собирают новоявленных студентов на Адмиралтейской площади, чтобы те познакомились и повеселились.

Также первого сентября для желающих заниматься в спецгруппе будет организовано тестирование по английскому. Об этом можно почитать ниже.

Для входа в университет потребуется пропуск. Его обычно выдают ближе к концу сентября. До его получения войти можно по студенческому.

Если вы понимаете подобные шуточки или, что еще хуже, считаете их смешными, то у вас ПММ головного мозга.

2 Учёба

Учебный⁵ год в вузе состоит из семестров: осеннего и весеннего. Осенний заканчивается зимней сессией (длится до начала февраля), а весенний — летней сессией (до конца июня — начала июля). После сессии у студентов каникулы. Зимой они длятся около двух недель, а летом — около восьми.

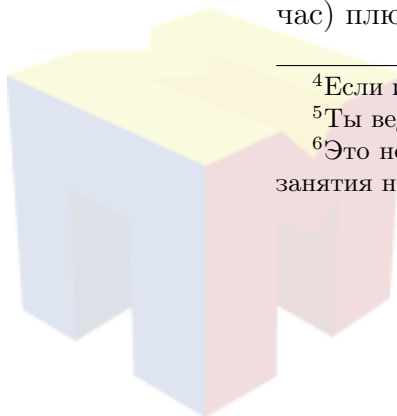
Занятия в университете начинаются в 8:00⁶, в день бывает обычно от двух до четырёх пар.

Пара длится 1 час 35 минут: две половинки по 45 (академический час) плюс 5 минут перерыв.

⁴Если их к тому времени успеют заполнить. Ужасно нудное дело, к слову.

⁵Ты ведь на ПММ учиться пришёл?

⁶Это не значит, что вам каждый день придётся приезжать к восьми утра. Часто занятия начинаются со второй или третьей пары



В нашем университете отличают два вида недели: числитель и знаменатель. Недели по числителю и знаменателю чередуются между собой. В зависимости от того, какая сейчас неделя, расписание может незначительно меняться. Узнать, числитель сейчас или знаменатель, всегда можно у деканата. Обычно семестр начинается с числителя.

В расписании числитель и знаменатель обозначаются дробью: клетка делится пополам, сверху располагается пара по числителю, а снизу — по знаменателю. Еще клетки в расписании делятся по вертикали: это означает, что занятие идёт по подгруппам.

2.1 Виды занятий

Занятия на ПММ бывают трёх видов: лекции, семинары (практические занятия) и лабораторные. Также отдельного упоминания заслуживают занятия по иностранному языку и физвоспитанию.

2.1.1 Лекции

Лекции — устные теоретические занятия, которые проводятся обычно профессором или доцентом. На них вам будут читать то, что затем спросят на экзамене.

Чаще всего лекции читаются целому потоку: в аудитории присутствует от двух до пяти групп.

Посещаемость на лекциях учитывает староста в журнале посещаемости группы, а в конце занятия приносит преподавателю на подпись. *Иногда* лектор может проверять, правильно ли староста отметил отсутствующих. Несмотря на то, что за пропуск лекций обычно не карают, лучше на них ходить, внимательно слушать преподавателя и записывать за ним.

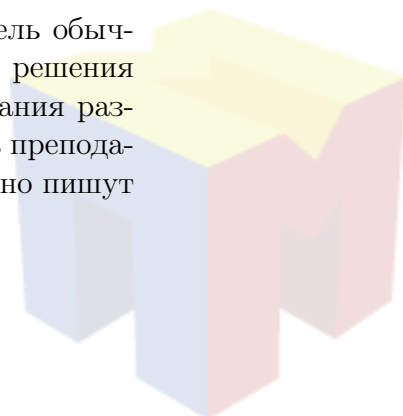
2.1.2 Семинары и практические занятия

Помимо лекций студенты обязаны посещать практические и семинарские занятия.

На семинарах присутствует только одна группа — около 25 человек.

Что же там делают? Это зависит от предмета.

На практике по математическим дисциплинам преподаватель обычно делает краткий обзор теоретического материала, примеры решения задач и даёт задание для самостоятельной работы. Часто задания разбираются на доске самими студентами, которых может вызвать преподаватель. После того как пройдена крупная тема, студенты обычно пишут



контрольную работу. По результатам работы на практических занятиях студенты получают (или не получают) зачёт по этой дисциплине. Правила получения зачёта у разных преподавателей могут отличаться. У одних достаточно написать все контрольные на определённый балл, чтобы получить зачёт «автоматом», другие же проводят полноценную проверку знаний в конце семестра.

В случае гуманитарных дисциплин всё происходит несколько иначе. Перед каждым занятием преподаватель даёт темы, которые необходимо изучить (чаще всего они соответствуют пройденному на лекции материалу). Затем в течение занятия преподаватель опрашивает студентов по этим самым темам. По результатам ответа студенту выставляется оценка.

В конце семестра по итогам семинаров (практики) преподаватель иногда может поставить оценку за экзамен (или зачет) «автоматом». В некоторых случаях работа на семинарах — основной критерий оценки знаний студента.

Посещать семинары нужно **обязательно**. В отличие от лекций, учёт посещаемости ведут сами преподаватели.

2.1.3 Лабораторные работы

Лабораторные обычно проводятся по компьютерным дисциплинам. Каждому студенту выдаётся несколько задач, которые нужно решить до конца семестра. Некоторые преподаватели дают сразу все задачи, но большинство выдают их по очереди: пока не сделаешь предыдущую, новую не получишь.

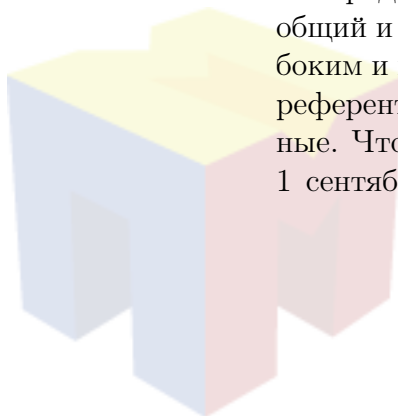
По результатам лабораторных занятий студент получает допуск к зачёту по соответствующей дисциплине.

Чаще всего посещение лабораторных необязательно — главное сдать все задачи вовремя.

2.1.4 Иностранный язык

Занятия по иностранному языку проводятся в уменьшенных группах — по 10-12 человек.

Традиционно на ПММ существует два уровня изучения английского: общий и специальный. Специальный уровень характеризуется более глубоким и интенсивным изучением языка, а также дипломом переводчика-референта после окончания бакалавриата. Занятия в спецгруппе платные. Чтобы туда попасть, нужно пройти тестирование и собеседование 1 сентября. Студенты, обучающиеся в спецгруппе посещают в два ра-



за больше занятий в неделю, чем обычные студенты. У обычных групп английский идёт два года — в специальной же занятия продолжаются вплоть до четвёртого курса. В летнюю сессию второго курса все сдают экзамен по иностранному языку.

Те студенты, которые в школе изучали другой язык (не английский), продолжают изучать этот язык и в вузе (при подаче заявления во время приёмной комиссии спрашивают изучаемый язык).

Помимо обязательных занятий, на факультете можно бесплатно изучать английский и немецкий в учебном центре компании Atos. Дополнительная нагрузка составляет 6 часов в неделю.

2.1.5 Физкультура

Отдельного упоминания заслуживают занятия по физкультуре. Примерно в середине сентября все студенты проходят медицинский осмотр. После него они распределяются по разным спортзалам. Девушки обычно занимаются в главном корпусе, юношей же разбрасывают по всему городу: в корпус РГФ, в корпус юрфака, на Памятник Славы, и т. д.

Команда нашего факультета уже семь раз подряд занимала I место в университетской спартакиаде. Такого результата не имеет ни один факультет за последние 20 лет.

2.2 Аудитории

Поиск аудиторий в первые недели учёбы на факультете — самое страшное, что бывает в жизни первокурсника. Занятия на ПММ проходят: в главном корпусе, корпусе ФКН, в «пристройке» — все эти места находятся на Университетской площади и соединены переходами — а также в корпусе №4 на Пушкинской, и в корпусе экономического факультета⁷. Нумерация аудиторий своеобразная:

Аудитории 477, 478 и 480 — потоковые, 193 и 290 — маленькие

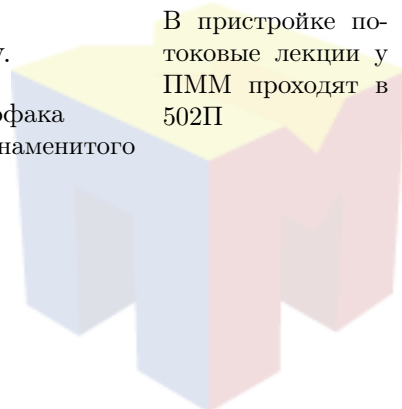
- Если в номере аудитории есть буква «П», то эта аудитория находится в пристройке (например, 404П)
- Если в номере аудитории нет буквы «П», то это еще не значит, что достаточно просто подняться на нужный этаж и поискать там! Например, аудитория 192 находится в главном корпусе на первом этаже (это биолого-почвенный, нам туда не нужно), а аудитория 193 — уже в корпусе ФКН, этажом ниже⁸.

Итак, как же найти нужную аудиторию? Давай по порядку.

В пристройке потоковые лекции у ПММ проходят в 502П

⁷Юристам-программистам также приходится заниматься в корпусе юрфака

⁸Любители смешных картиночек поместили бы сюда изображение знаменитого китайского актёра



Знаете ли вы, что в столовой два этажа? Если спуститься по лестнице вниз, можно найти буфет и еще одну столовую с горячими обедами.

1. Видим букву «П» — идём в пристройку. Для этого нужно подняться на *второй* этаж главного корпуса и идти в сторону увеличения номеров аудиторий до конца, мимо химфака. Там ты увидишь ступеньки и белую дверь, ведущую на *третий* этаж пристройки. Занятия ПММ обычно идут на четвертом или пятом этаже. Первая цифра номера аудитории как раз показывает номер этажа.
2. Если нет буквы «П»
 - (a) Если аудитория начинается на единичку и номер трёхзначный, то либо это 124, либо 193⁹. Аудитория 124 находится в главном корпусе, найти её не составит труда: от главного входа нужно повернуть налево. Аудитория 193 находится в корпусе ФКН: это напротив столовой. Чтобы туда попасть, нужно пройти по первому этажу направо (или налево) в самый конец. Там будет узкий коридор. Если ты пошёл направо, то ФКН будет по левую руку, а столовая по правую. Итак, ты на втором этаже корпуса ФКН. Теперь нужно спуститься на один этаж ниже, и вот она аудитория 193.
 - (b) Если номер начинается на двоечку и он трёхзначный, то либо аудитория в главном корпусе, либо это аудитория 290, которая, как ты уже мог догадаться, находится на втором этаже ФКН, куда ты уже знаешь как попасть.
 - (c) Если номер начинает на троечку, то аудитория в главном корпусе
 - (d) Если номер начинается на цифру четыре и он меньше, чем 477, то аудитория в главном корпусе, иначе она на четвёртом этаже ФКН.
 - (e) Двухзначные номера — это цокольный этаж главного корпуса. Чтобы туда попасть, нужно спуститься на два этажа ниже, чем деканат. Там находятся лаборатории.

Как видишь, всё просто.

Вообще, лучше всего за пару дней до начала занятий прийти в университет и поискать аудитории, стоящие в расписании — это сэкономит время в будущем.

⁹Если вдруг будет что-то другое, напиши автору этой памятки по адресу kharvd@gmail.com

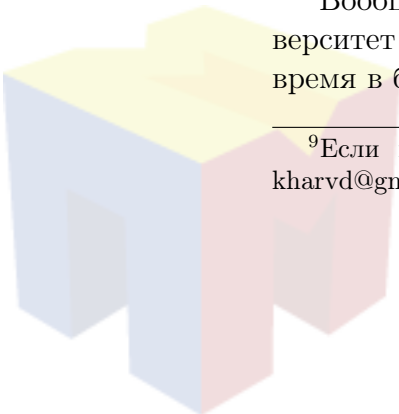


Рис. 1: План первого этажа



Рис. 2: План второго этажа



2.3 Библиотека

Учебная литература — важная часть образовательного процесса. Чтобы брать книги в библиотеке нужно получить *читательский билет*. Для этого в начале года староста записывает группу в библиотеке, и все организованно получают читательский и учебники на первый курс.

В главном корпусе есть три основных «подразделения» библиотеки: читальный зал, абонемент учебной литературы и абонемент научной литературы.

Каждый последний четверг месяца в библиотеке санитарный день — это значит, что в такие дни она не работает.

У библиотеки есть очень классный сайт: <https://www.lib.vsu.ru/>. Там есть вся нужная информация о работе библиотеки, а также удобный поиск по книгам.

2.3.1 Читальный зал


Читальный зал находится за главной лестницей на первом этаже. Там студенты сидят во время «окон», готовятся к экзаменам, весело (но тихо) проводят время. В «читалке» можно взять учебник до получения читательского билета — по студенческому. Нужно помнить, что с 14:30 до 15:00 во всей библиотеке — в том числе и в «читалке» — проветривание. Попросту говоря, тебя оттуда на это время выгонят.

2.3.2 Абонементы

Помнишь, где находится аудитория 193? Так вот, абонемент учебной литературы находится прямо под ней: в подвале. Это значит, что, спустившись на 1 этаж ФКН, нужно найти еще одну лестницу, которая идет в подвал (главное не попасть в виварий биофака).

Если на сайте библиотеки написано, что какая-то книга имеется в ООЕФ (отделе обслуживания естественных факультетов) в количестве более 10 экземпляров, то эту книгу можно взять на абонементе учебной литературы. Для этого нужно просто показать читательский и назвать автора учебника. В противном случае (если экземпляров не больше 10), нужно идти в абонемент научной литературы. Он находится там же, где раздевалка: на цокольном этаже прямо у главной лестницы.

Подробнее про работу библиотеки расскажут в самой библиотеке при получении читательских.



2.4 Сессия

В сессию студенты сдают экзамены по тем дисциплинам, по которым они прослушали курс лекций. Обычно их пять штук. На направлении ПМИ в первую сессию сдают математический анализ, алгебру и геометрию, дискретную математику, информатику и историю. На других направлениях список в ту или иную сторону отличается. Экзамен сдают лектору.

К экзаменам лучше начинать готовиться заранее — второго сентября. Я серьёзно. Самой большой ошибкой на нашем факультете будет пропихать весь семестр и начать готовиться к экзаменам за три дня до. Весь материал лекций желательно повторять дома, разбирать самостоятельно. Нельзя упускать материал: если что-то непонятно, лучше спросить у преподавателя или хотя бы у одногруппников¹⁰.

Большинство экзаменов на ПММ проходит в письменной форме. Студенту выдаётся контрольно-измерительный материал (билет), отвечает на вопросы, выполняет задания. Затем экзаменатор в тот же день проверяет работы и выдаёт результат. Иногда преподаватель проверяет работу сразу же и задаёт дополнительные вопросы. Некоторые экзамены проходят устно. Например, на экзамене по истории ты получаешь билет с двумя вопросами, и даётся 20 минут на подготовку. За это время нужно набросать ответ на листке, а потом устно ответить преподавателю.

Перед экзаменом лектор обычно даёт список тем, которые требуется знать.

2.4.1 Коллоквиумы

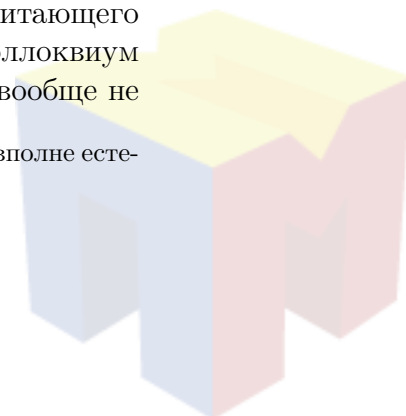
Коллоквиум — форма промежуточного контроля. По сути это мини-экзамен в середине семестра. Многие преподаватели устраивают коллоквиумы, результаты которых идут в счет экзамена. Например, возможен вариант, что если на «коллоке» студент получает оценку, которая его устраивает, на экзамене он не сдает ту часть материала, которая вошла в промежуточный контроль. При этом оценка за экзамен может ставиться по-разному: либо преподаватель ставит за экзамен не выше, чем за коллоквиум, либо же рассчитывается некоторая средняя оценка.

Следует отметить, что коллоквиум может быть как обязательным, так и необязательным. Например, у проф. А. Г. Баскакова, читающего лекции по алгебре и геометрии у части направления ПМИ, коллоквиум считается допуском к экзамену. Другие преподаватели могут вообще не

Ходят легенды, что если в ночь перед экзаменом кричать из окна «Халява, приди!», то вас заберут в Тенистый.

Коллоквиум — это спасение студента от сотни вопросов по матанализу в сессию.

¹⁰Порой одногруппники могут объяснить понятнее преподавателя. Это вполне естественно.



проводить коллоквиумы, либо проводить, но не засчитывать их результаты вообще никак.

Формально коллоквиум — неофициальное мероприятие, а потому его проведение не регулируется никакими особыми правовыми нормами.

2.5 База знаний

У факультета есть неофициальная «база знаний»: сайт на движке вики по адресу <http://amm-info.ru>. Сайт поддерживается самими студентами: туда выкладываются учебники, варианты с контрольных, разные «шпоры» и прочее. Важно понимать, что информация сама там не появится: любой вклад в «базу» очень ценен и обязательно пригодится будущим поколениям.

3 Общественная жизнь: актив, профком и студсовет

3.1 Актив

Если ты веселый, активный, талантливый, если ты умеешь петь, танцевать, ходить, говорить или просто держать микрофон — тебе сюда! Студенческий актив — это, в первую очередь, дружный и сплоченный коллектив. Активисты факультета ПММ одни из сильнейших и достойнейших вот уже несколько лет подряд.

Стоит отметить, что посещение актива никак не мешает учебе, наоборот, студенты-активисты имеют большие привилегии: надбавку к стипендии (хоть и не большую, но все равно приятно), продление сессии (если необходимо), а так же авторитет у преподавателей, которые, кстати говоря, не пропускают ни одного выступления!

Посвящение, «Первокурсник», «Весна», мероприятия, организованные деканатом, незабываемые эмоции и, самое главное, друзья — все то, чем живет и рад поделиться с вами студенческий актив.

Так как же попасть в актив? Начнем с посвящения, много говорить не буду (так не интересно). Основная его цель — сплотить, сдружить, перезнакомится, и между делом показать свои таланты (которые будут учтены и вы будете приглашены в то или иное направление актива).

Но «посвят» — это не главное. В группах (скорее всего в вашей группе «ПММ 1 курс 20**») обязательно объявят о сборе актива, укажут место сбора и, собственно, добро пожаловать! И ничего страшного, если вы не успели, не смогли, забыли — придете в следующий раз.

«Главное требование активистам-миниатюристакам — крепкая пещень и полное пренебрежение своим свободным временем.»

На данный момент существует четыре направления:

- Активисты-миниаюрщики (Самое необходимое — актерское мастерство и хорошее чувство юмора).
- Активисты-танцоры.
- Активисты-музыканты (Наличие красивого голоса или умение играть на музыкальном инструменте).
- Активисты-художники (Одно из важнейших направлений. Рисующие, режущие, клеящие, помогающие люди вносят огромный вклад).

3.1.1 «Первокурсник»

Первое (после посвящения), с чем вам придется столкнуться — это конкурс среди первокурсников всех факультетов ВГУ. Каждому факультету отводится определенное время, собирается большой зал (родители, друзья, преподаватели), поднимается занавес, и вы показываете какие же вы талантливые и замечательные (не без помощи старших товарищей, конечно же).

3.1.2 «Весна»

Самое ответственное и серьезное мероприятие. Это, как большой «Первокурсник», только условия немного не те: участвует весь студенческий актив, будь то первый, второй, третий курс, выпускник или преподаватель. Для хорошего и достойного выступления требуются хороший настрой и возможность посещать каждую репетицию (это очень важно еще раз подчеркиваю, потому что «не пришел — потерял роль»).

И, запомните, самое главное — это желание. Студенческий актив факультета ПММ рад каждому!

На концертах активистов прикладной математики, механики и информатики всегда заняты не только все сидячие места в концертном зале, но даже порожки.

3.2 Профсоюз

Есть у нас такая штука — профком. Вступить туда и получить профсоюзный билет можно как только вы узнаете номер своей группы. Каждый месяц из вашей стипендии будет вычитаться 2% — взнос в профсоюз.

Что это дает:

- регулярные билеты в бассейн, на каток;



- возможность получить путевку, например, в Крым¹¹, Анапу, в Питер (летом или зимой);
- сборы профоргов (выезды на турбазу и т. д.);
- возможность раз в семестр получить материальную помощь

И еще с курса в начале года нужно будет выбрать несколько профоргов. Это по желанию. Профорг должен ходить на собрания и доносить до однокурсников то, что вещает наш дорогой товарищ Старцев (председатель профкома), то есть быть связующим звеном между профкомом и студентами.

Плюшек достаточно, а уж вступать или нет — ваш выбор ☺

Сайт профсоюзной организации студентов: <http://www.prc.vsu.ru/>

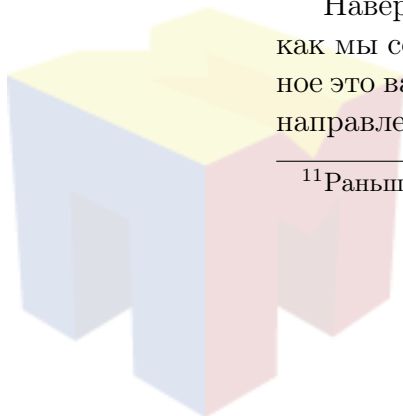
3.3 Студсовет

Еще одна самая новая ветка общественной жизни ПММ — это студенческий совет. Он появился на нашем факультете совсем недавно, поэтому нуждается в новых людях с творческим мышлением, активных, ответственных и желающих делать что-то полезное. Здесь вы сможете реализовать себя, заниматься различными проектами в творческой, научной и общественной жизни университета. Существует несколько направлений развития студенческого совета:

- Учебная деятельность
- Пресса
- Организация
- Спорт
- Актив
- Абитуриенты

Наверное, у вас возникает вопрос, а чем мы сможем заниматься? А как мы себя реализуем? А что от нас требуется? Все очень просто. Главное это ваше желание. Теперь расскажу вам немного подробнее о каждом направлении.

¹¹Раньше вместо Крыма была Греция



3.3.1 Учебная деятельность

Вы хорошо учитесь и готовы помогать остальным? У вас есть интересные идеи для интеллектуальных игр? Вы хорошо разбираетесь в программировании и ищите единомышленников? А может, вы хотите помочь в создании учебного центра на базе факультета? Тогда это именно для вас! Вы сможете участвовать в конкурсах научных проектов и даже выиграть грант!

3.3.2 Пресса

В этом направлении есть очень интересная, но, к сожалению, до конца не реализованная идея — это газета ПММ, вы сможете развить навыки журналистики, посещать интересные события на нашем факультете и делиться своими впечатлениями с другими студентами. Фотоотчеты мероприятий, добавление информации на сайт факультета, оповещение о предстоящих событиях.

3.3.3 Организация

Если твое главное качество это ответственность, а девиз по жизни «Не сидеть на месте и быть лидером», то это для тебя. В этом направлении осуществляется тесная взаимосвязь всех сфер студенческого совета между собой и их общение со студентами нашего факультета, организация работы всех групп, всех мероприятий, семинаров и выступлений. Развитие лидерских качеств, организованности, конечно же, вы будете раньше всех узнавать об интересных событиях, и все будут обращаться за помощью именно к вам.

3.3.4 Спорт

Не представляешь свою жизнь без спорта? Умеешь играть в баскетбол, футбол, волейбол и гандбол. Быстро бегаешь? Или занимаешься чем то другим? Хочешь помогать в организации соревнований или создать свою собственную команду? Значит, мы нашли друг друга. Ежегодно проводятся соревнования первокурсников и университетская Спартакиада.

3.3.5 Актив

Данное направление ответственно за творческую реализацию проектов. Помощь в проведении мероприятий, организация клубов, распро-



странение билетов, поиск спонсоров, печать афиш и многое другое. Ты должен быть активным, общительным, быстро находить людей способных помочь, а так же ответственным и организованным.

3.3.6 Абитуриенты

Вы сами сейчас являетесь абитуриентами или только недавно были ими, и поэтому как никто лучше знаете обо всех проблемах и трудностях, встретившихся вам при поступлении. А значит, сможете помочь новым студентам избежать ваших ошибок и быстрее проникнуться духом факультета. Поможете быстрее всем перезнакомиться и создать большую, дружную факультетскую семью.

И, конечно же, социальные проекты: помощь детским домам, сдача крови, а может быть, ты любишь помогать бездомным животным, сажать деревья или просто фанатеешь от субботников. Тогда ты сможешь реализовать все свои самые смелые идеи и желания.

4 F. A. Q.

Вопрос. На ПММ учиться сложно?

Ответ. Да, очень сложно. Но если регулярно заниматься, не пропускать занятия и учить материал в течение семестра, сдать экзамены становится проще.

Вопрос. Когда выдадут пропуск?

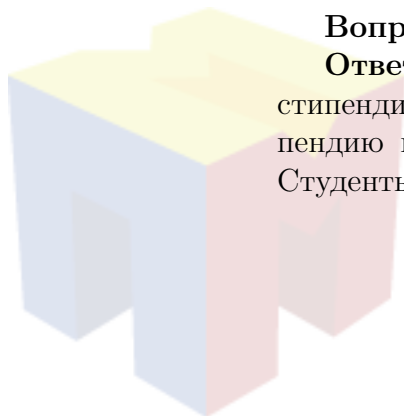
Ответ. В сентябре – начале октября

Вопрос. Как я буду получать стипендию?

Ответ. Каждому студенту-бюджетнику в середине сентября выдадут банковскую карту (Московский Индустриальный Банк либо любой другой банк, если у вас уже есть карта). На неё будут приходить стипендия и матпомощь. Чтобы получить карту, нужно принести в деканат ксерокопию паспорта, а затем в указанный день подписать договор и забрать карту (обычно выдача происходит в раздевалке в цокольном этаже).

Вопрос. В первом семестре выдают стипендию?

Ответ. Да, в первом семестре все студенты-бюджетники получают стипендию в размере около 1500 рублей. В последующих семестрах стипендию выдают только тем, кто закроет сессию без долгов и троек. Студенты-отличники получают повышенную стипендию (примерно на



600 рублей больше, чем обычная стипендия).

Помимо обычной академической стипендии есть огромное число разных дополнительных стипендий, начиная со «стимулирующей» университетской и заканчивая президентской стипендией. Они доступны студентам, начиная с третьего курса.

Со второго курса доступна стипендия компании «Информсвязь-Черноземье», которую выплачивают участникам конкурса IT-проектов.

Вопрос. Можно ли уходить с пары, если преподаватель не приходит в течение 15 минут?

Ответ. Не всегда. Некоторые преподаватели даже возмущаются, что студенты не уходят. Другие же опаздывают на полчаса и сильно обижаются, если все ушли.

Вопрос. Можно ли перевестись на другую специальность (с договора на бюджет)?

Ответ. Да, при наличии бюджетных мест и хороших оценок можно перевестись.

Вопрос. Как будет проходить распределение по кафедрам на ПМИ?

Ответ. Распределение по кафедрам проходит после второго курса по результатам первых трёх экзаменационных сессий. Конкурс похож на конкурс при поступлении: рассчитывается сумма баллов за экзамены, выставляются приоритеты. Студенты, которые учатся по договору, зачисляются на желаемую кафедру вне конкурса.

Вопрос. Почему здесь так много математики?


Ответ. Потому что факультет ПММ даёт фундаментальное математическое образование.

Вопрос. Зачем нам общеобразовательные дисциплины типа истории и экономики?

Ответ. ВГУ — классический университет. А классическое университетское образование должно давать не только специальные знания и умения, но и развивать общую культуру человека.

Вопрос. А почему на первом и втором курсе так мало программирования?

Ответ. На первом курсе IT-дисциплин действительно очень мало. Но факультет предоставляет много возможностей этот пробел компенсировать.



На факультете есть команды, которые ездили на четверть- и полуфиналы чемпионата мира по программированию ACM ICPC.

Во-первых, на факультете проводятся соревнования по спортивному программированию разного уровня: как университетские, так и региональные и всероссийские. Во-вторых, ПММ выступает партнёром на множестве конференций по информационным технологиям, которые помогают узнать много нового о современной IT-индустрии.

В третьих, уже с первого курса можно проходить стажировки в ведущих IT-компаниях города (уже три года подряд сотрудники DataArt читают курс лекций для студентов факультета ПММ, также первокурсников с удовольствием к себе берут РЕЛЭКС и ЭНФОРС), летом походить на школу программирования на мобильных устройствах (DataArt и ID COMPANY, Surf), а если прийти в деканат, то по просьбе могут устроить в другие компании если будет такое желание.

Ну и, конечно, нельзя забывать о самообразовании. Никто здесь не будет кормить вас с ложечки самыми передовыми знаниями — это просто невозможно. Поэтому ответственность за изучение технологий программирования лежит в большей степени на вас, чем на университете: университет даёт базу, без которой не стать настоящим профессионалом.

Вопрос. Что делать если заболел?

Ответ. Нужно идти к врачу, по выздоровлении получить справку, заверить справку в студенческой поликлинике¹² и принести на физкультуру, чтобы получить освобождение.

Вопрос. Где мне получить медицинскую помощь?

Ответ. Вариантов несколько. Вы можете пойти в поликлинику по месту жительства, а можете пойти в здравпункт, находящийся по адресу ул. Фридриха Энгельса д. 8А. Чтобы узнать, когда принимает врач, позвоните по телефону здравпункта 255-28-95. Если врача нет, то можете сходить в студенческую поликлинику. Куда бы вы ни пошли, не забудьте полис и паспорт.

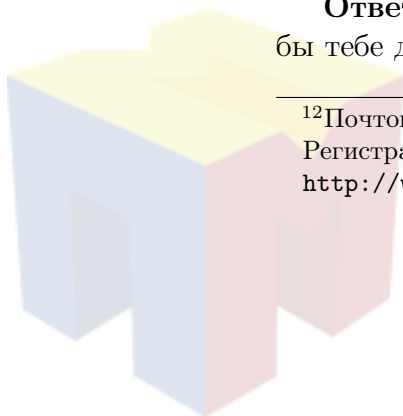
Вопрос. Где находится второй отдел?

Ответ. На третьем этаже, после главной лестницы налево.

Вопрос. Зачем нужен второй отдел?

Ответ. Во втором отделе нужно взять справку для военкомата, чтобы тебе дали отсрочку и не забрали служить Родине.

¹²Почтовый адрес: 394036, г. Воронеж, ул. Чайковского, 8.
Регистратура: +7 (473) 255-66-12.
<http://www.studclinic.ru/>



Вопрос. Как получить справку, что я учусь на ПММ?

Ответ. Нужно подойти со студенческим билетом в деканат и обратиться к секретарю.

Вопрос. В столовой вкусно кормят? Не отравят?

Ответ. Автор данной брошюры ел в столовой весь первый курс и ни разу не отравился.

Вопрос. Что значит «П» в номере аудитории? Почему в расписании такие странные клеточки? Где аудитория 193?

Ответ. Если вы еще не знаете ответов на эти вопросы, прочтите брошюру еще раз



Идея, вёрстка, текст

Валерий Харитонов
(<https://vk.com/nekosch>)

Активист

Екатерина Костылева
(<https://vk.com/id50271592>)

Профорг

Дарья Коротких
(<https://vk.com/id51761127>)

Журналист студсовета

Юлия Полосатова
(<https://vk.com/polosatova>)

Отдельная благодарность Андрею Костюченко, Антону Кузнецову, Наталье Рыжковой и Константину Федутинову, а также всем-всем-всем за полезные советы и комментарии.

<http://www.amm.vsu.ru/> — Официальный сайт факультета ПММ ВГУ

https://vk.com/amm_vsu — ПММ ВКонтакте

<http://amm-info.ru/> — Вики-энциклопедия студентов ПММ



© 2013–2015 Факультет прикладной математики, информатики и механики ВГУ